



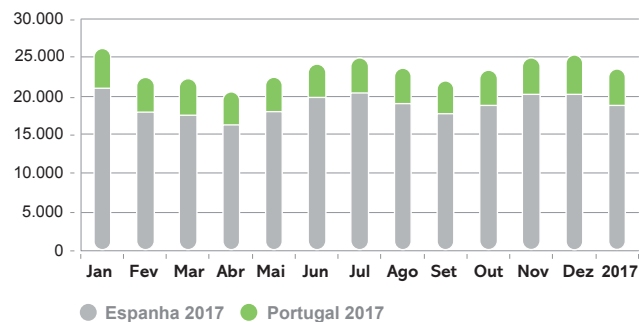
**Principais Resultados do
Mercado Eléctrico**

2017

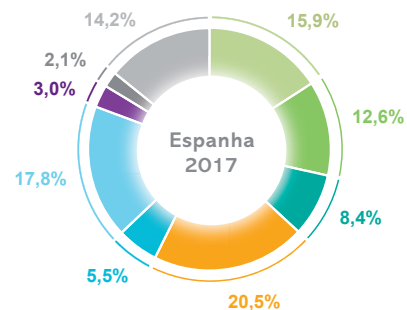
www.omie.es

omie

Energia total (Mercado diário e intradiário)

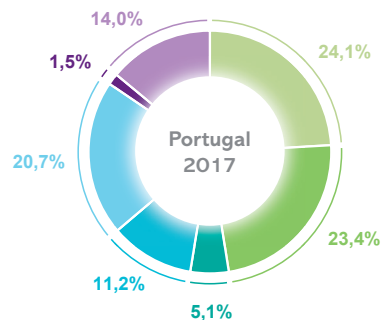
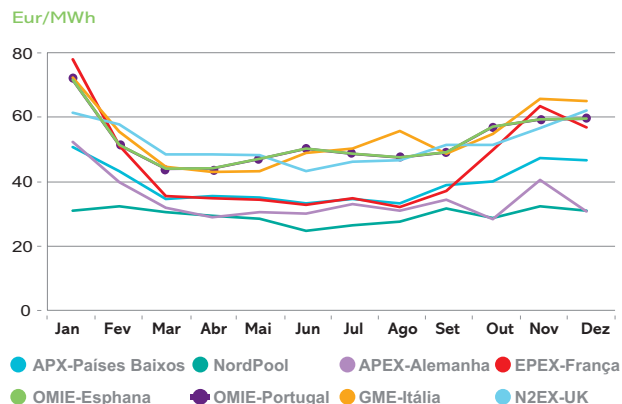


Cobertura da procura por tecnologias



- Carvão
- C. Combinado
- Importação
- Nuclear
- Hidráulica
- Eólica
- Solar fotovoltaica
- Solar térmica
- Regime especial resto
- Cogeração/Resíduos/Mini Hidra

Preços médios mensais em Europa



281 | 270^{TWh}
2017 | 2016

Energia total negociada

36 | 32^{TWh}
2017 | 2016

Energia negociada no mercado intradiário

1.079 | 1.022
2017 | 2016

Número de agentes

85 | 83[%]
2017 | 2016

Procura MIBEL

15.193 | 11.027^{M€}
2017 | 2016

Volume económico

Preço médio do mercado diário €/MWh

52,24 | 39,67 | 52,48 | 39,44
2017 | 2016 | 2017 | 2016

Zona espanhola

Zona portuguesa

% Horas com diferença de preços <1€/MWh

94,4 | 93,4[%] | 27,0 | 33,6[%]
2017 | 2016 | 2017 | 2016

Espanha / Portugal

Espanha / França